



JSTOR est une bibliothèque numérique de revues, livres et sources primaires universitaires. Largement interdisciplinaire, JSTOR inclut des recherches universitaires couvrant plus de 70 disciplines.

Accéder à JSTOR

JSTOR peut être consultée à l'intérieur et à l'extérieur des universités. Vous avez des difficultés à accéder à JSTOR? Cherchez le lien de connexion de votre établissement sur la [page de connexion de JSTOR](#) ou contactez votre bibliothèque pour obtenir de l'aide.

Effectuer une recherche dans JSTOR

JSTOR prend en charge la recherche en texte intégral par mot clé sur l'ensemble du contenu de la plate-forme. JSTOR propose deux options de recherche: une **Recherche de base** et une **Recherche avancée**.

Conseils pour l'utilisation de la recherche de base:

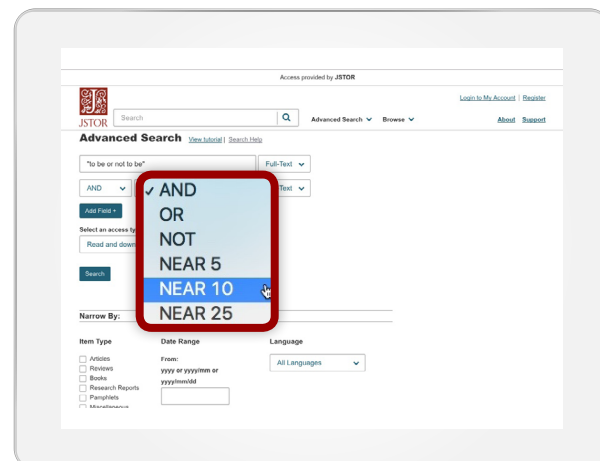
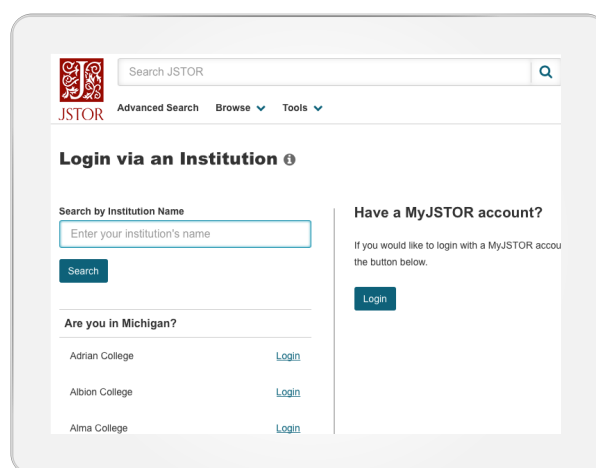
- Placez les mots entre guillemets pour rechercher des expressions exactes (« être ou ne pas être »).
- Utilisez les opérateurs booléens pour effectuer une recherche plus précise (« commerce du thé » ET chine).

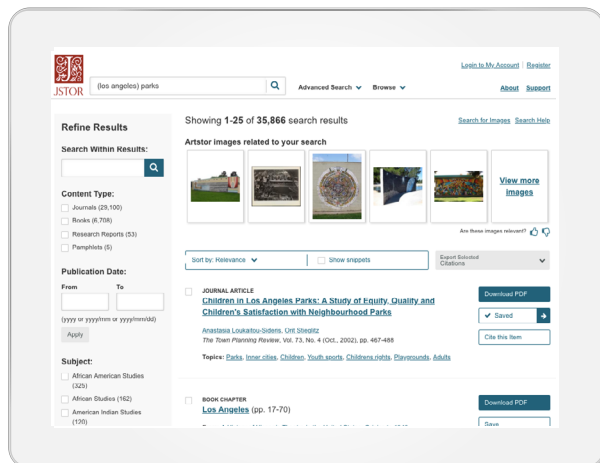

Conseils pour l'utilisation de la recherche avancée:

- Limitez les termes de recherche au titre, à l'auteur, au résumé ou au texte de légende à l'aide des menus déroulants.
- Utilisez les menus déroulants pour combiner les termes de recherche en utilisant « AND/OR/NOT » (ET/OU/SAUF).
- Les options « Narrow by » (Affiner par) permettent de rechercher uniquement les articles, d'inclure/exclure les critiques de livres, ou de rechercher du contenu publié pendant une période donnée ou dans une langue particulière.

Le paramètre par défaut pour les résultats de recherche est d'afficher les correspondances uniquement pour le contenu sous licence ou acquis par la bibliothèque; vous pouvez toutefois changer ce paramètre.

Pour en savoir plus, consultez guides.jstor.org



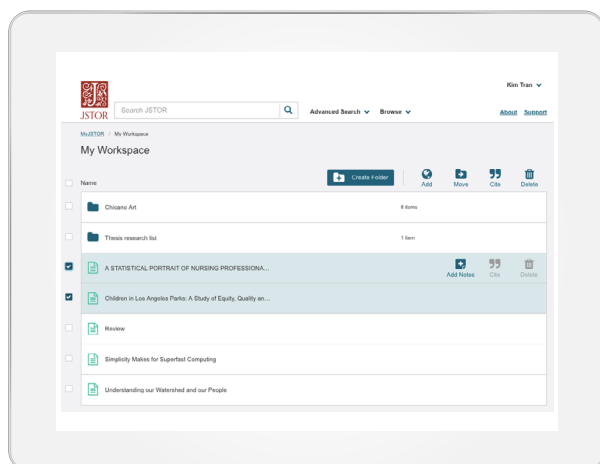
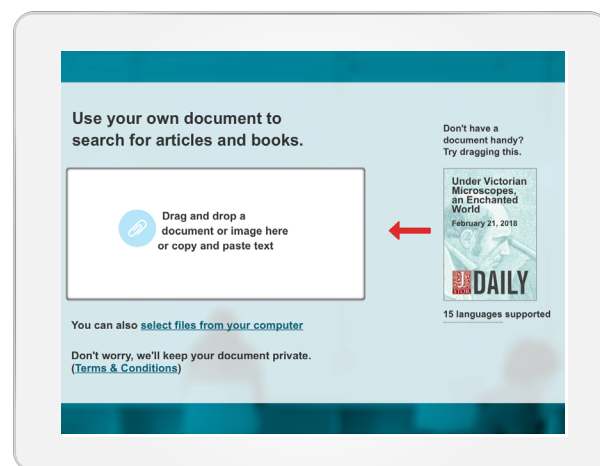


Utiliser le contenu dans JSTOR

La page de résultats de recherche de JSTOR offre de nombreuses manières d'utiliser le contenu, notamment une option PDF pour téléchargement, l'enregistrement de l'article dans My Workspace, et la présentation de l'article sous forme préformatée MLA, APA ou Chicago. Cliquez sur un article pour en lire le texte complet sur la page de consultation.

Une toute nouvelle manière d'effectuer vos recherches

Le **Text Analyzer** peut vous aider à élargir votre recherche, à utiliser des mots clés plus pertinents, et à trouver des choses que vous aviez manquées. Lorsque vous téléchargez un document, y compris les textes en français, (article, description du devoir, plan du document, etc.), Le Text Analyzer vous présente des recommandations de contenu y afférent sur JSTOR. L'option Text Analyzer se trouve dans le menu **Advanced Search** et sur la page de détail de l'article.



Enregistrer et organiser avec My Workspace

En un seul clic, vous pouvez enregistrer les sources et créer des dossiers pour organiser votre travail. Cette fonction vous permet également d'exporter en une seule fois toutes les citations JSTOR que vous avez sauvegardées et de les utiliser dans le gestionnaire de références de votre choix.